

# Knijpkaartjes

thema lente - fonemisch bewustzijn

Print de knijpkaartjes en lamineer ze.

De knijpkaartjes hebben twee opdrachten:

1. De kinderen plaatsen een kleine wasknijper bij de afbeelding van het woord dat rijmt op het woord dat groot afgebeeld is.
2. De kinderen plaatsen een kleine wasknijper bij de afbeelding van het woord dat dezelfde beginklank heeft als het woord dat groot afgebeeld is.

Met deze multifunctionele knijpkaartjes oefenen de kinderen het rijmen, het horen van de eerste klank in een woord en de fijne motoriek.


Succes!

Juf Anke - [www.jufanke.nl](http://www.jufanke.nl) -



© Scrappin Doodles




kikkerdril





lam




haan



kip



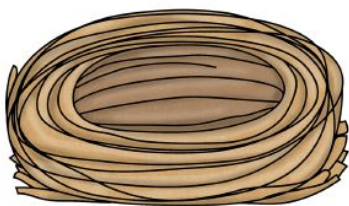
gras





mus





nest



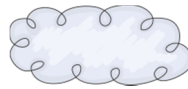

vaas





paasei



zon



mand



paashaas

